

Traffico negli aeroporti italiani

I trimestre 2018



Roma, 24/04/2018

Traffico passeggeri

- **I trimestre 2018: 35,6** milioni di passeggeri (+ **6,6%** su I trimestre 2017)
 - Gennaio 2018: 11,4 milioni di passeggeri (+ **5,7%** su Gennaio 2017)
 - Febbraio 2018: 10,9 milioni di passeggeri (+ **6,8%** su Febbraio 2017)
 - Marzo 2018: 13,3 milioni di passeggeri (+ **7,3%** su Marzo 2017)

Movimenti

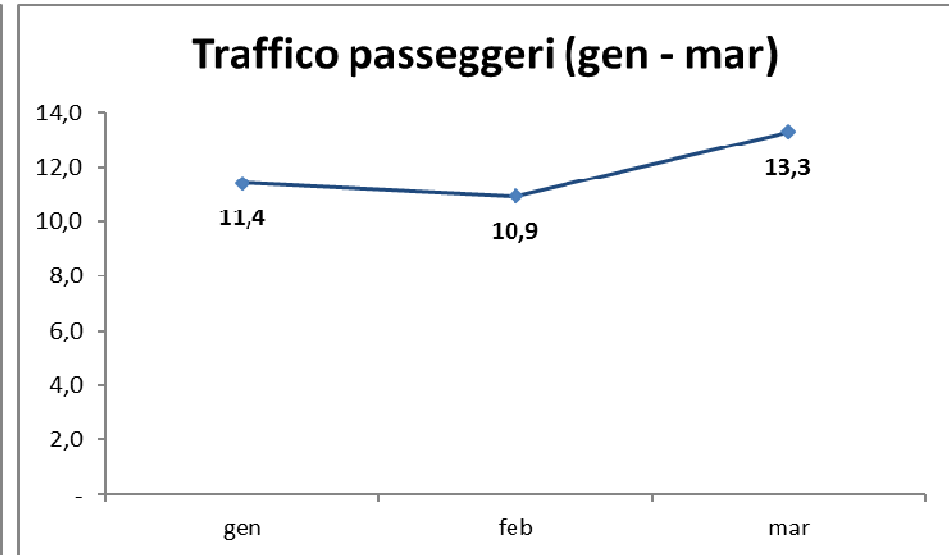
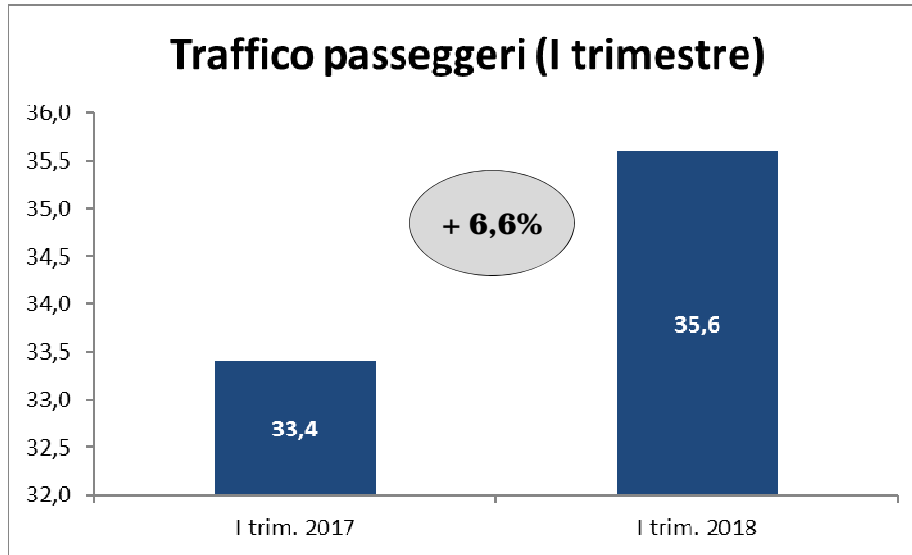
- **I trimestre 2018: 318** migliaia di movimenti (+**3,4%** su I trimestre 2017)
 - Gennaio 2018: 105,4 migliaia di movimenti (+ **4,2%** su Gennaio 2017)
 - Febbraio 2018: 97,4 migliaia di movimenti (+ **3,7%** su Febbraio 2017)
 - Marzo 2018: 114,9 migliaia di movimenti (+ **2,3%** su Marzo 2017)

Traffico Cargo

- **I trimestre 2018: 269,1** migliaia di tonnellate (+**2,1%** su I trimestre 2017)
 - Gennaio 2018: 88,1 migliaia di tonnellate (+**10,1%** su Gennaio 2017)
 - Febbraio 2018: 81,9 migliaia di tonnellate (+ **2,2%** su Febbraio 2017)
 - Marzo 2018: 99,1 migliaia di tonnellate (- **4,4%** su Marzo 2017)

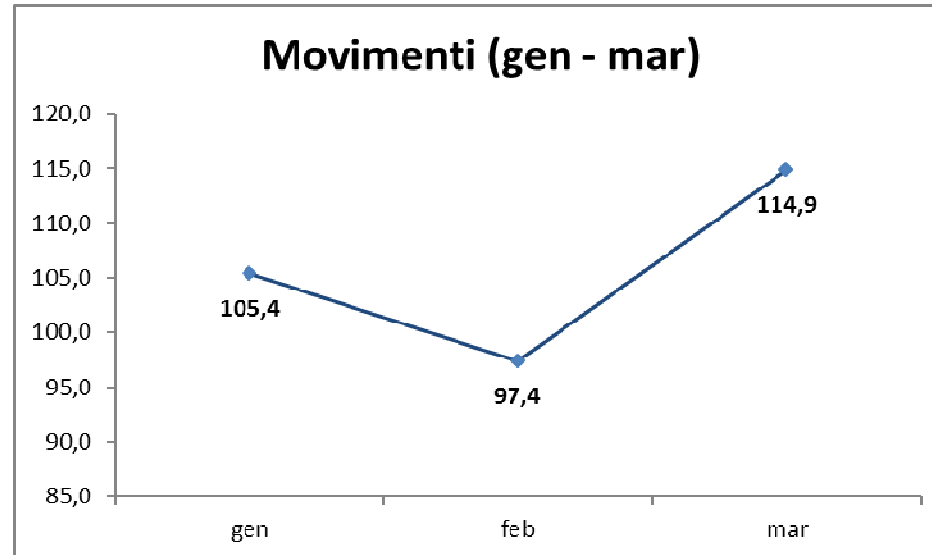
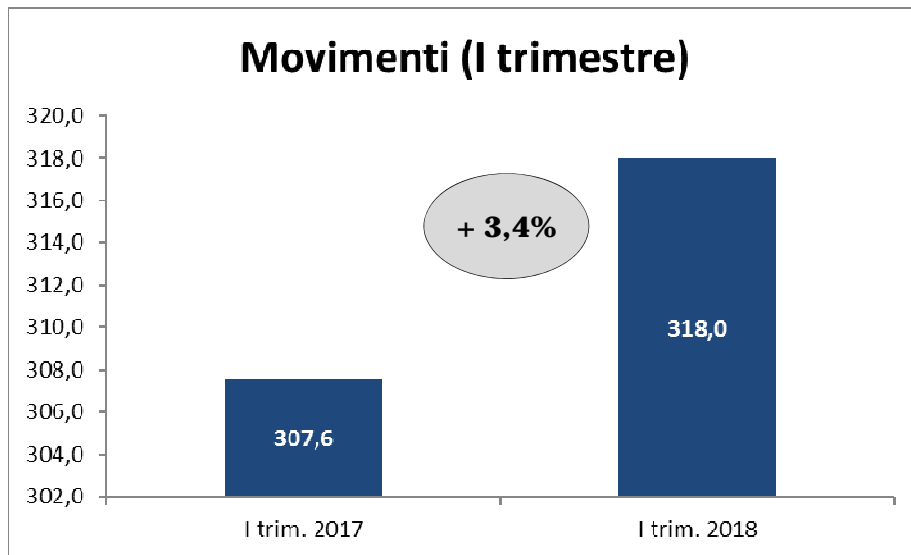
Traffico passeggeri

Milioni di pax



Il traffico passeggeri è aumentato di **6,6%** nel **primo trimestre** dell'anno

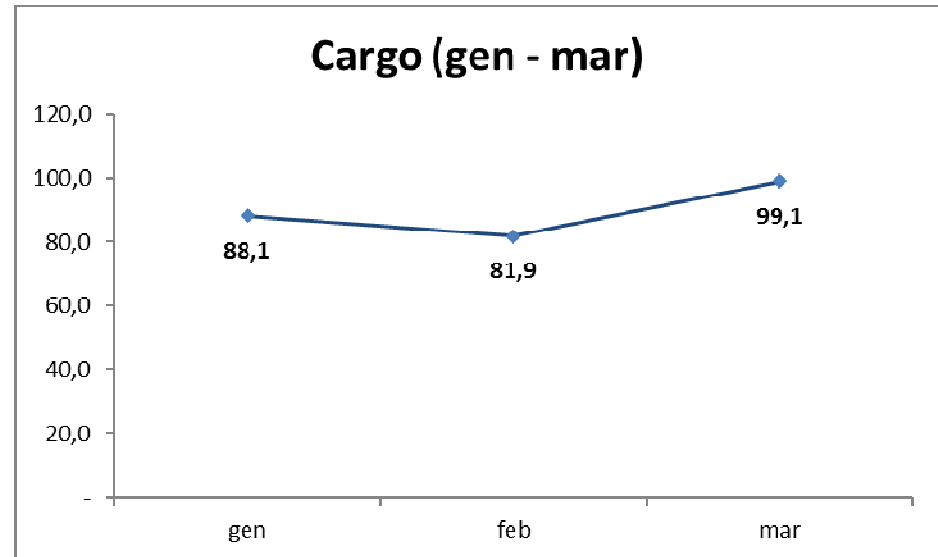
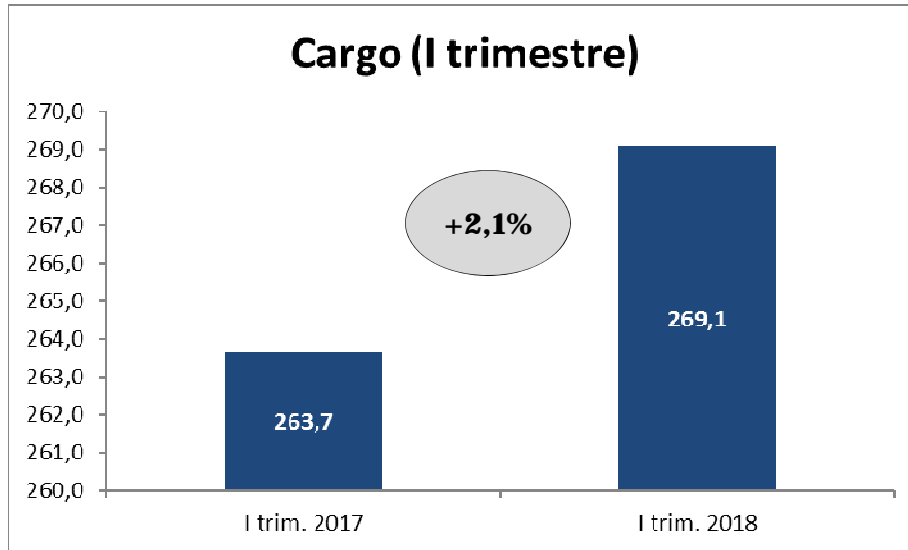
Migliaia di movimenti



Il numero di movimenti è aumentato di 3,4% nel **primo trimestre** dell'anno

Traffico cargo

Migliaia di tonnellate



Il traffico cargo è aumentato di 2,1%
nel **primo trimestre** dell'anno