

Traffico negli aeroporti italiani

I trimestre 2017



Roma, 05/05/2017

Traffico passeggeri

- **I trimestre 2017: 33,4 milioni di passeggeri (+ 5,0% su I trimestre 2016)**
 - Gennaio 2017: 10,8 milioni di passeggeri (+ 8,6% su Gennaio 2016)
 - Febbraio 2017: 10,2 milioni di passeggeri (+ 1,8% su Febbraio 2016)
 - Marzo 2017: 12,4 milioni di passeggeri (+ 4,6% su Marzo 2016)

Movimenti

- **I trimestre 2017: 305,9 migliaia di movimenti (-0,6% su I trimestre 2016)**
 - Gennaio 2017: 100,8 migliaia di movimenti (+ 1,9% su Gennaio 2016)
 - Febbraio 2017: 93,5 migliaia di movimenti (- 4,0% su Febbraio 2016)
 - Marzo 2017: 111,5 migliaia di movimenti (+ 0,1% su Marzo 2016)

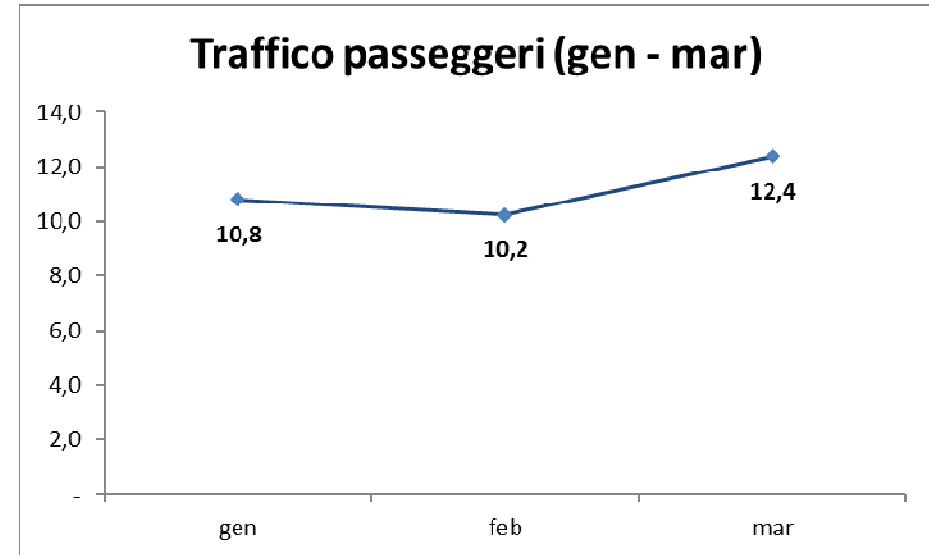
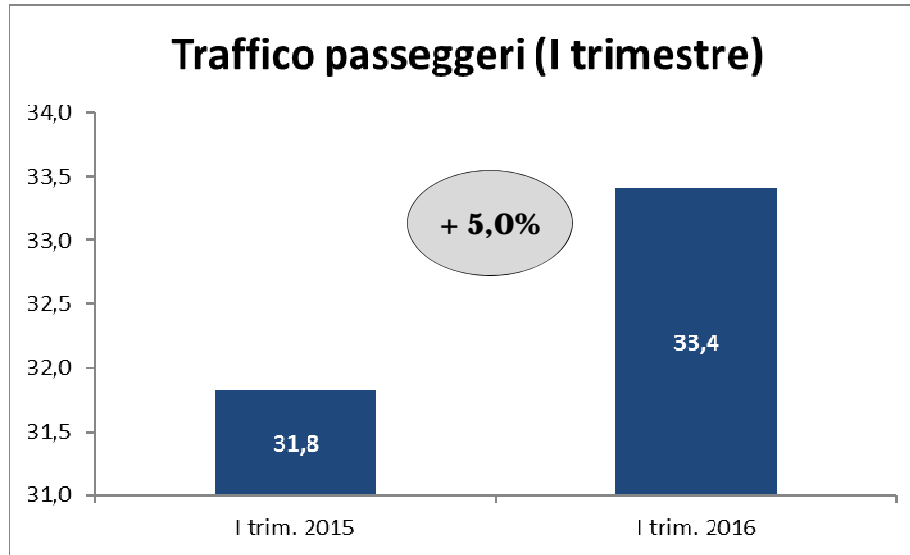
Traffico Cargo

- **I trimestre 2017: 262,2 migliaia di tonnellate (+11,7% su I trimestre 2016)**
 - Gennaio 2017: 79,6 migliaia di tonnellate (+11,6% su Gennaio 2016)
 - Febbraio 2017: 79,6 migliaia di tonnellate (+ 5,6% su Febbraio 2016)
 - Marzo 2017: 103 migliaia di tonnellate (+16,8% su Marzo 2016)

(*) Si ricorda che il 2016 è stato anno bisestile. Pertanto le % di scostamento di cui al presente report, essendo calcolate mettendo a confronto i dati 2017 (febbraio: 28gg) con i dati 2016 (febbraio: 29gg), risultano sottostimate. Si segnala inoltre il differente calendario delle festività pasquali tra il 2016 (marzo) e il 2017 (aprile)

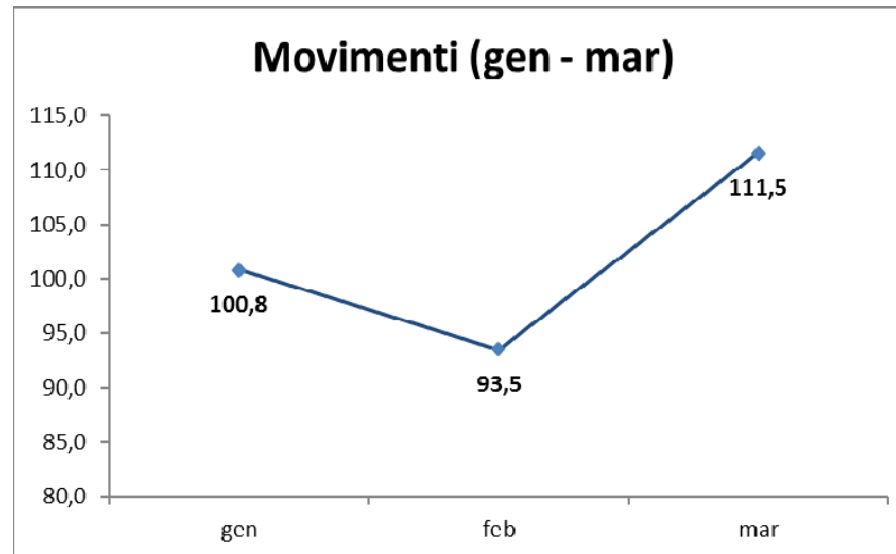
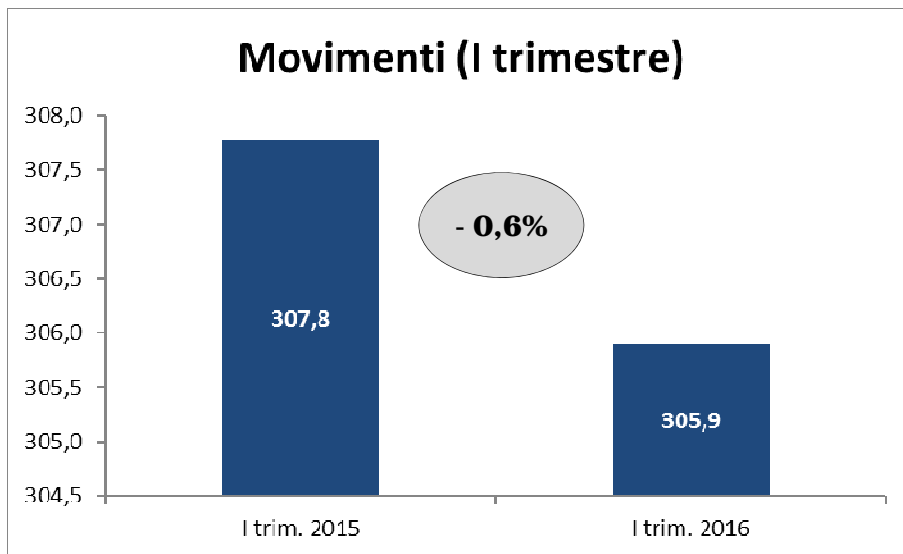
Traffico passeggeri

Milioni di pax



Il traffico passeggeri è aumentato di 5,0% nel **primo trimestre** dell'anno

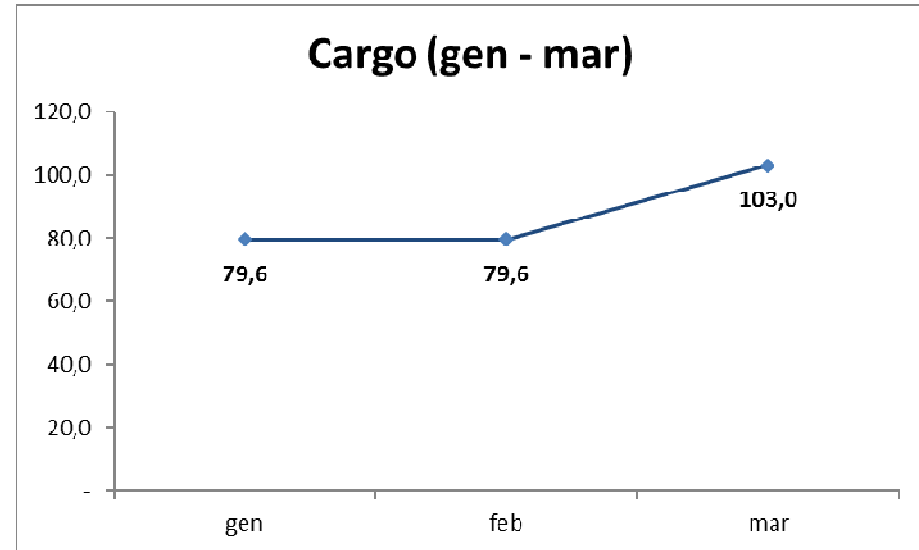
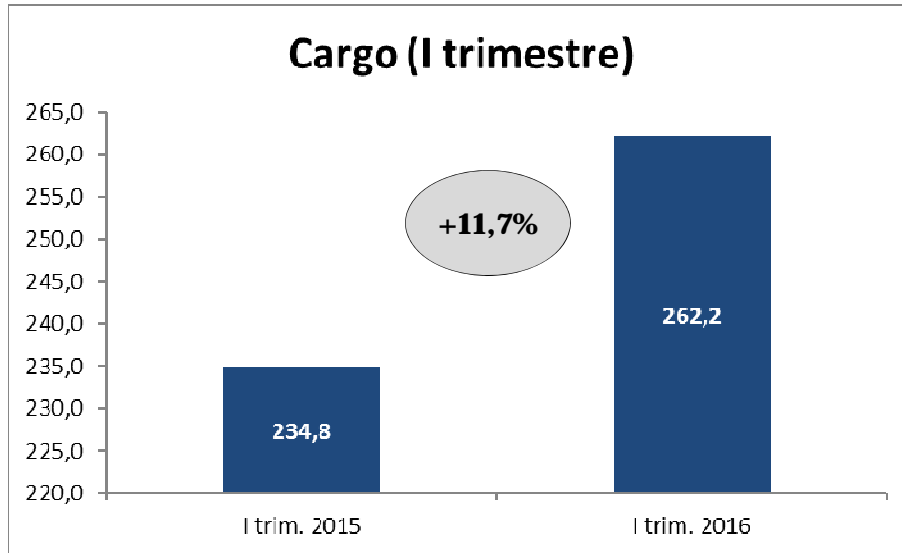
Migliaia di movimenti



La variazione percentuale del numero di movimenti è pari a **-0,6%** nel **primo trimestre** dell'anno

Traffico cargo

Migliaia di tonnellate



Il traffico cargo è aumentato di 11,7% nel **primo trimestre** dell'anno