

# Traffico negli aeroporti italiani

## I trimestre 2016



Roma, 22/04/2016

## Traffico passeggeri

- **I trimestre 2016: 31,8** milioni di passeggeri (+ **6,6%** su I trimestre 2015)
  - Gennaio 2016: 9,9 milioni di passeggeri (+ **4,3%** su Gennaio 2015)
  - Febbraio 2016: 10 milioni di passeggeri (+ **9,8%** su Febbraio 2015)
  - Marzo 2016: 11,8 milioni di passeggeri (+ **5,9%** su Marzo 2015)

## Movimenti

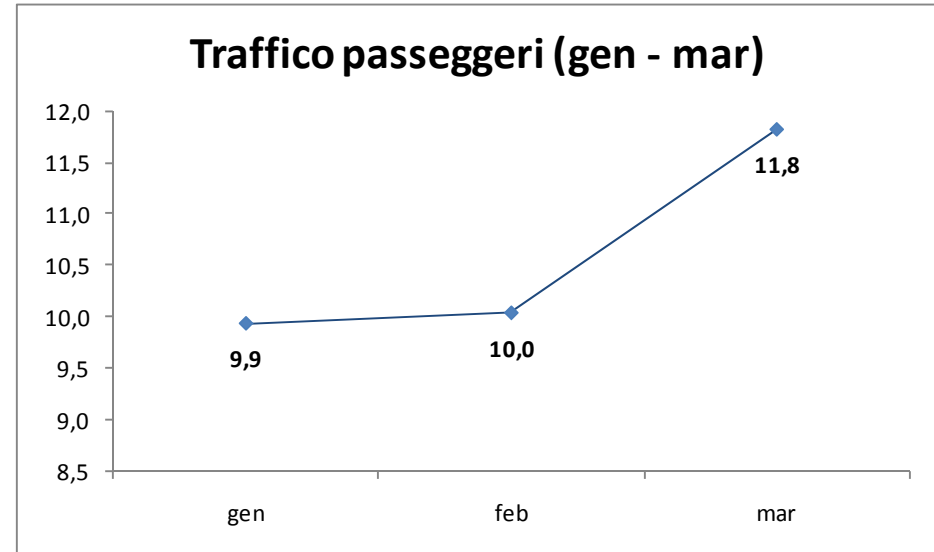
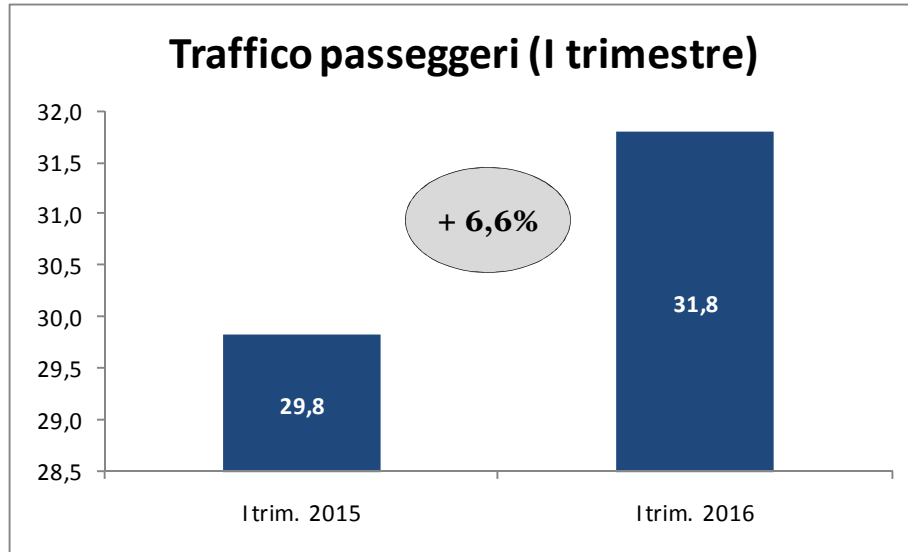
- **I trimestre 2016: 306,4** migliaia di movimenti (+**3%** su I trimestre 2015)
  - Gennaio 2016: 98,6 migliaia di movimenti (-**0,2%** su Gennaio 2015)
  - Febbraio 2016: 97,0 migliaia di movimenti (+ **6,3%** su Febbraio 2015)
  - Marzo 2016: 110,8 migliaia di movimenti (+ **3,1%** su Marzo 2015)

## Traffico Cargo

- **I trimestre 2016: 234,7** migliaia di tonnellate (+ **3,7%** su I trimestre 2015)
  - Gennaio 2016: 71,3 migliaia di tonnellate (+**4,3%** su Gennaio 2015)
  - Febbraio 2016: 75,4 migliaia di tonnellate (+ **3,8%** su Febbraio 2015)
  - Marzo 2016: 88,1 migliaia di tonnellate (+ **3,1%** su Marzo 2015)

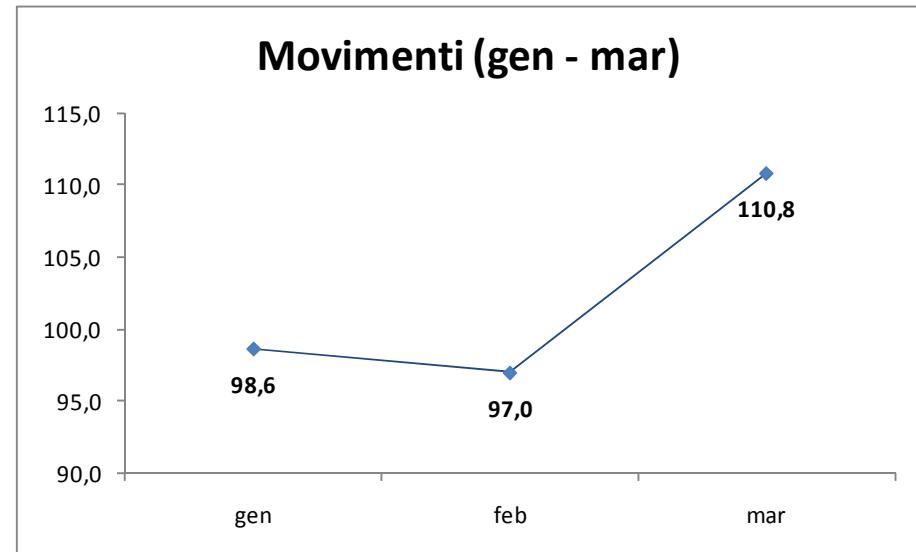
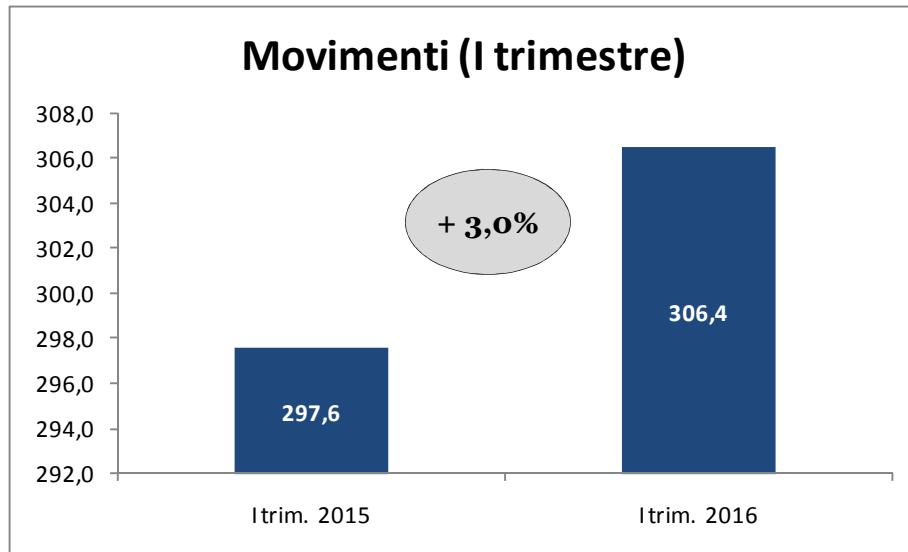
# Traffico passeggeri

Milioni di pax



Il traffico passeggeri è aumentato di 6,6% nel **primo trimestre** dell'anno

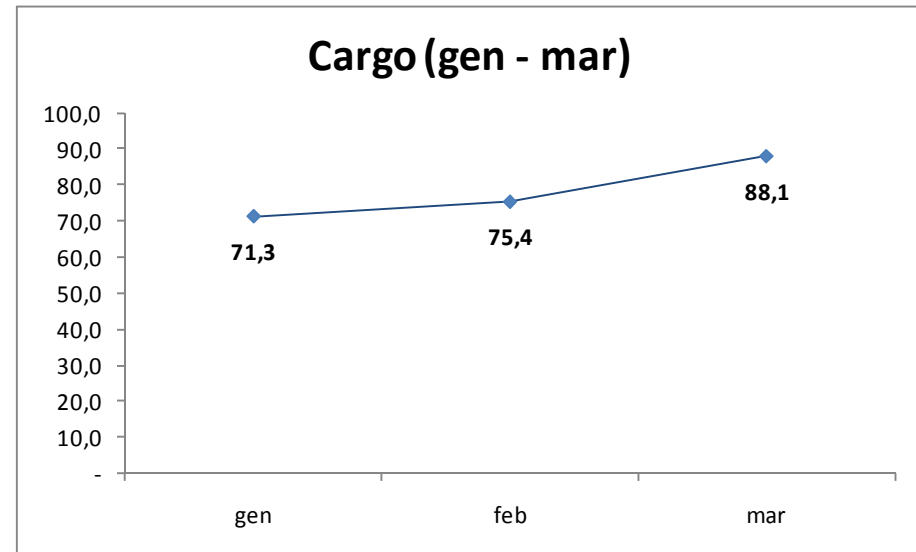
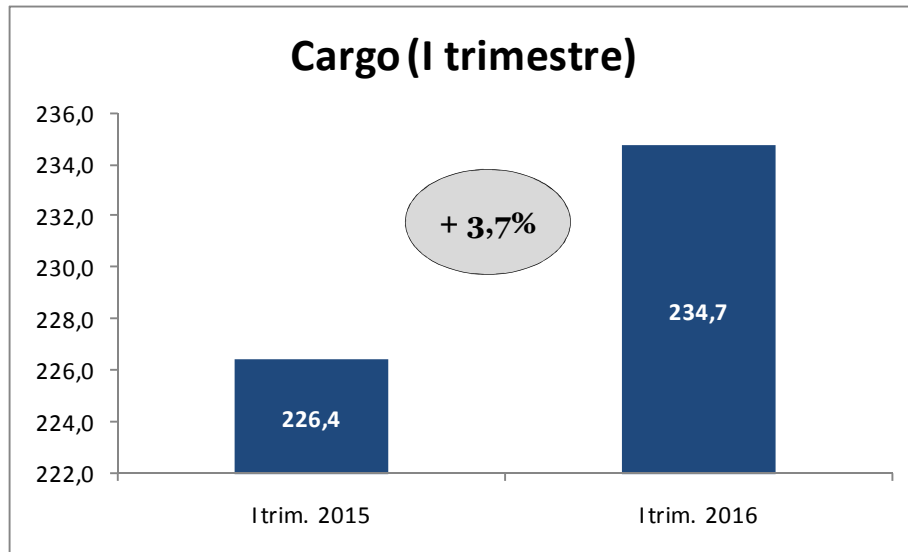
Migliaia di movimenti



Il numero di movimenti è aumentato di 3% nel **primo trimestre** dell'anno

# Traffico cargo

Migliaia di tonnellate



Il traffico cargo è aumentato di 3,7% nel **primo trimestre** dell'anno