

# Traffico negli aeroporti italiani

## I trimestre 2015



*Roma, 20/05/2015*

## Traffico passeggeri

- **I trimestre 2015: 29,8** milioni di passeggeri (+ **5,8%** su I trimestre 2014)
  - Gennaio 2015: 9,5 milioni di passeggeri (+ **5%** su Gennaio 2014)
  - Febbraio 2015: 9,1 milioni di passeggeri (+ **7%** su Febbraio 2014)
  - Marzo 2015: 11,1 milioni di passeggeri (+ **5,7%** su Marzo 2014)

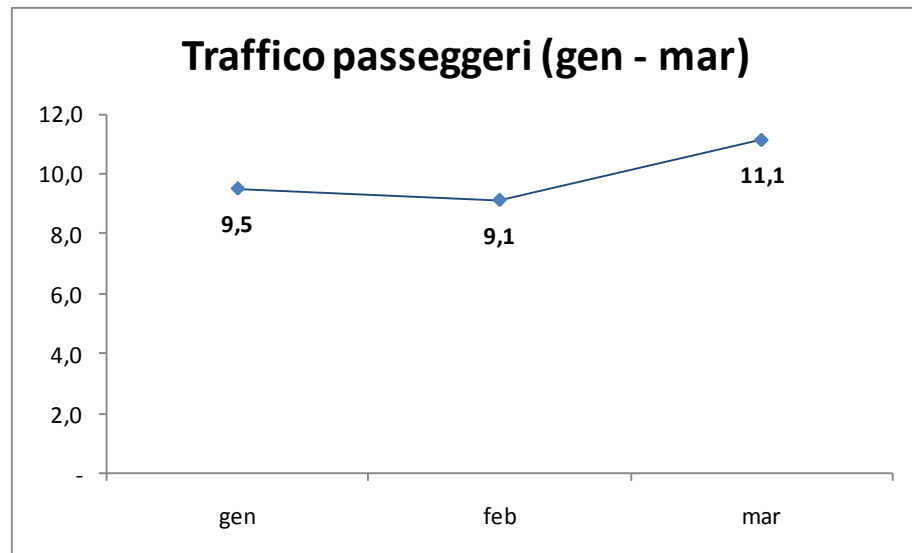
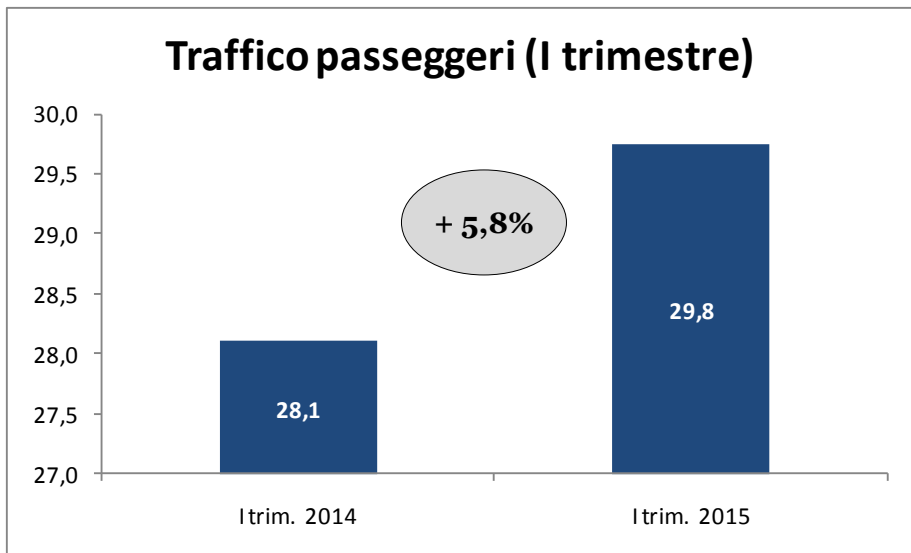
## Movimenti

- **I trimestre 2015: 296,1** migliaia di movimenti (+**0,4%** su I trimestre 2014)
  - Gennaio 2015: 98,3 migliaia di movimenti (+**0,1%** su Gennaio 2014)
  - Febbraio 2015: 90,8 migliaia di movimenti (+ **0,7%** su Febbraio 2014)
  - Marzo 2015: 107 migliaia di movimenti (+ **0,5%** su Marzo 2014)

## Traffico Cargo

- **I trimestre 2015: 226,3** migliaia di tonnellate (+ **1,4%** su I trimestre 2014)
  - Gennaio 2015: 68,3 migliaia di tonnellate (- **1,3%** su Gennaio 2014)
  - Febbraio 2015: 72,6 migliaia di tonnellate (+ **4%** su Febbraio 2014)
  - Marzo 2015: 85,3 migliaia di tonnellate (+ **1,6%** su Marzo 2014)

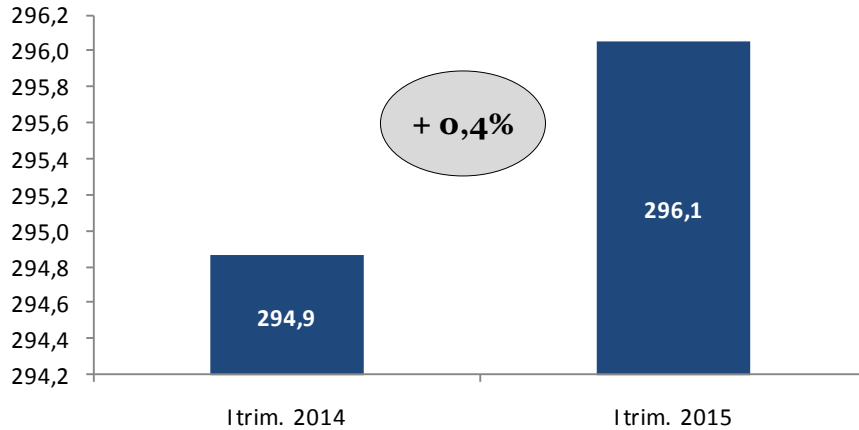
Milioni di pax



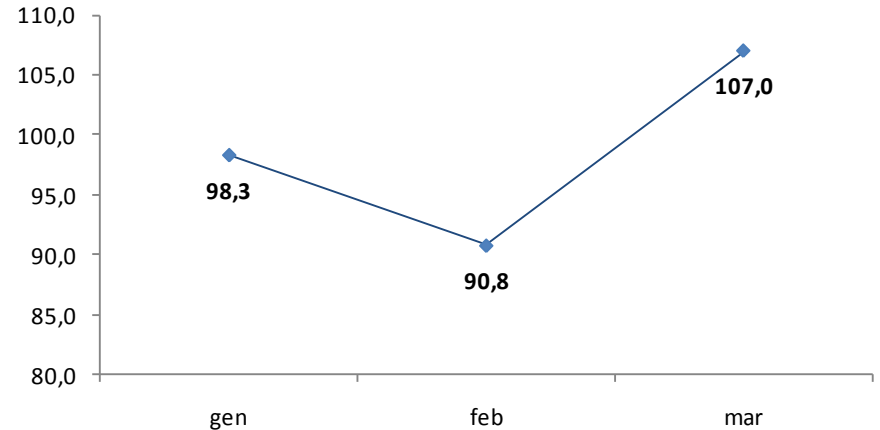
Il traffico passeggeri è aumentato di 5,8% nel **primo trimestre** dell'anno

## Migliaia di movimenti

### Movimenti (I trimestre)



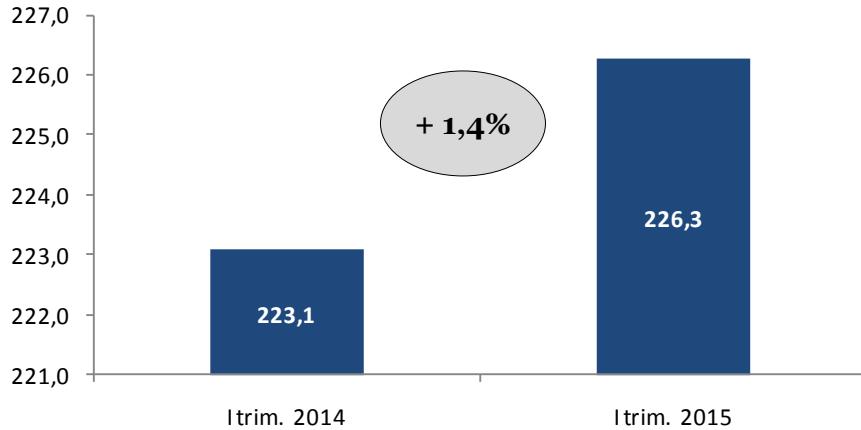
### Movimenti (gen - mar)



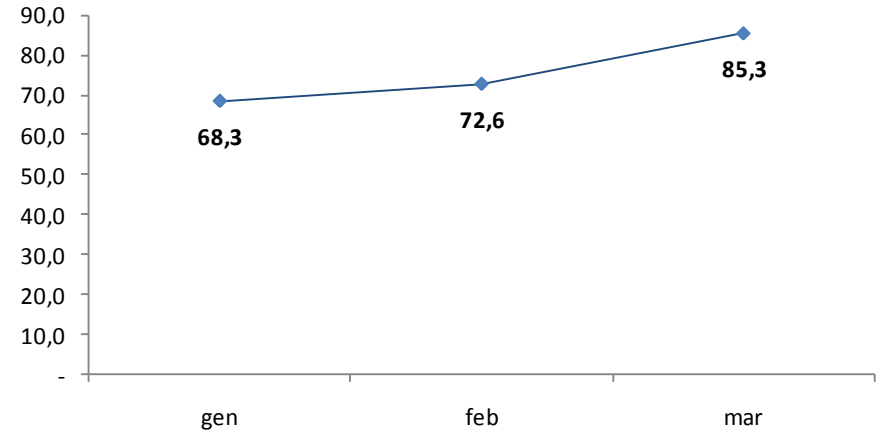
Il numero di movimenti è aumentato di 0,4% nel **primo trimestre** dell'anno

Migliaia di tonnellate

## Cargo (I trimestre)



## Cargo (gen - mar)



Il traffico cargo è aumentato di 1,4%  
nel **primo trimestre** dell'anno