



ASSAEROPORTI

Associazione Italiana
Gestori Aeroporti

24.01.2019

Traffico negli aeroporti italiani

IV TRIMESTRE 2018

Principali risultati

DATI 2018

PASSEGGERI % SU 2017
milioni

IV TRIMESTRE

42,3 + 7,8

OTTOBRE

16,5 + 6,7

NOVEMBRE

12,9 + 8,9

DICEMBRE

12,9 + 8,1

GEN - DIC

185,7 + 5,9



MOVIMENTI % SU 2017
migliaia

370,2 + 6,2

141,4 + 4,3

114,2 + 7,6

114,6 + 7,3

1.600,9 + 3,1



CARGO % SU 2017
migliaia tons

292,9 - 1,7

103,5 + 0,8

96,9 - 2,3

92,4 - 3,9

1.139,8 - 0,5

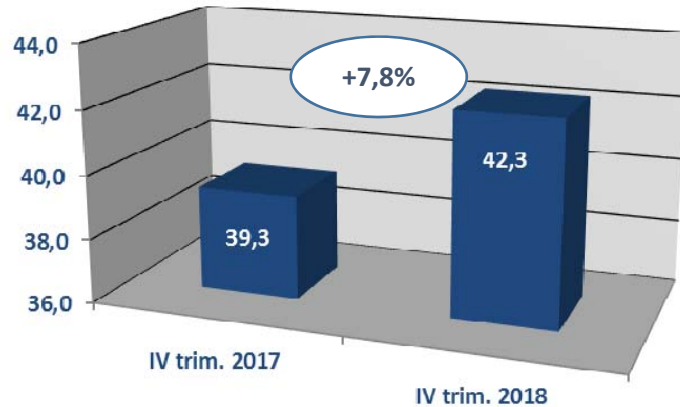


Traffico Passeggeri

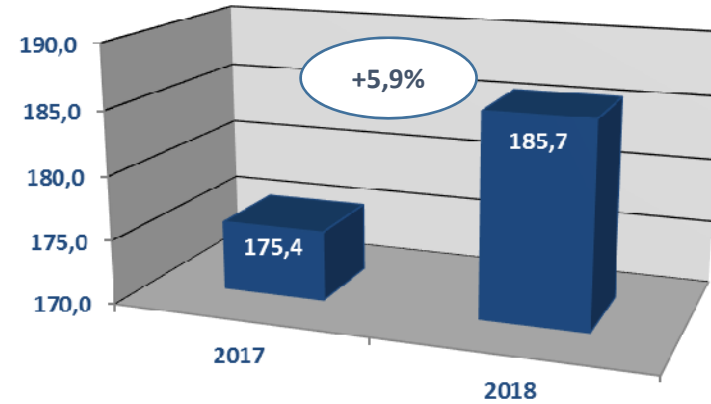
Milioni di passeggeri



Traffico passeggeri | IV trimestre



Traffico passeggeri | Gen - Dic

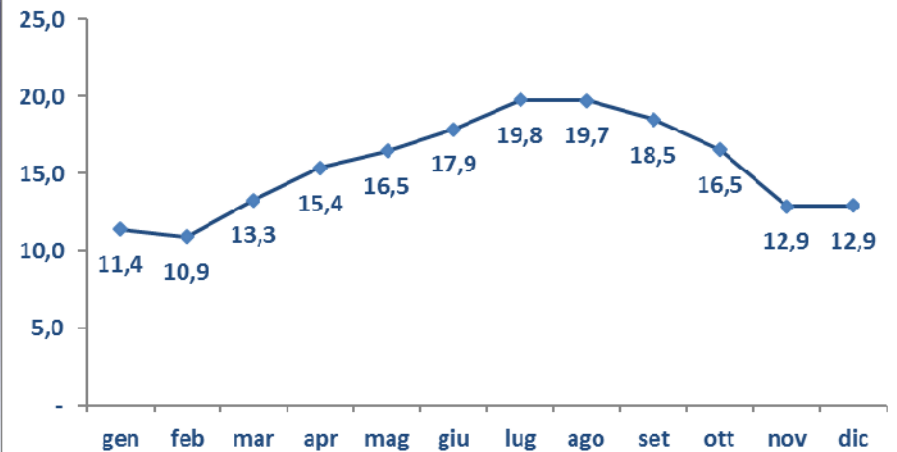


PASSEGGERI 2018

IV TRIMESTRE **+ 7,8%**

GEN - DIC **+ 5,9%**

Traffico passeggeri | Gen - Dic

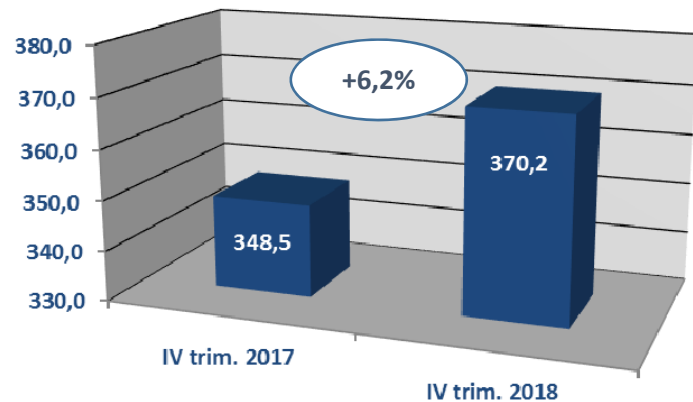


Movimenti

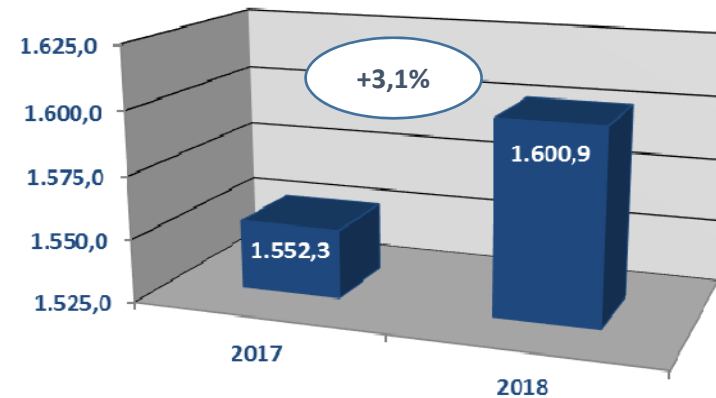


Migliaia di movimenti

Movimenti | IV trimestre



Movimenti | Gen - Dic

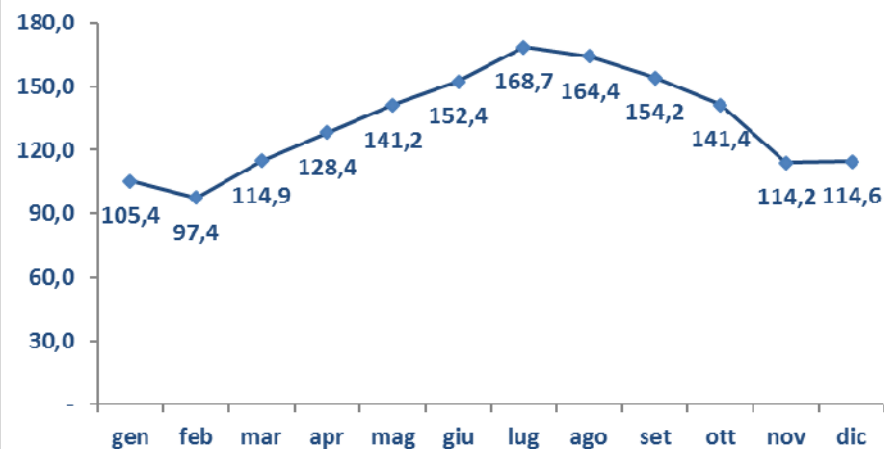


MOVIMENTI 2018

IV TRIMESTRE + 6,2%

GEN - DIC + 3,1%

Movimenti | Gen - Dic

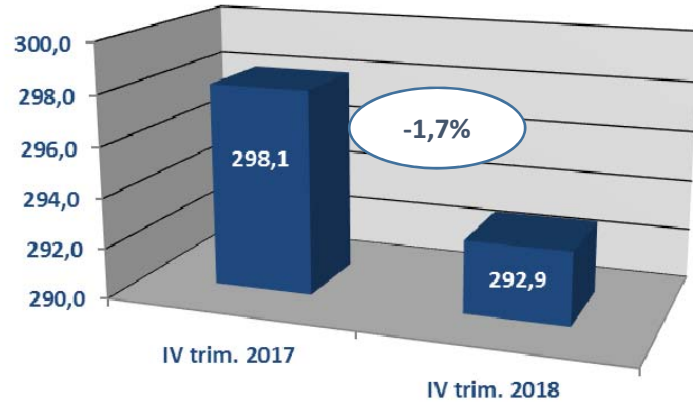


Traffico Cargo

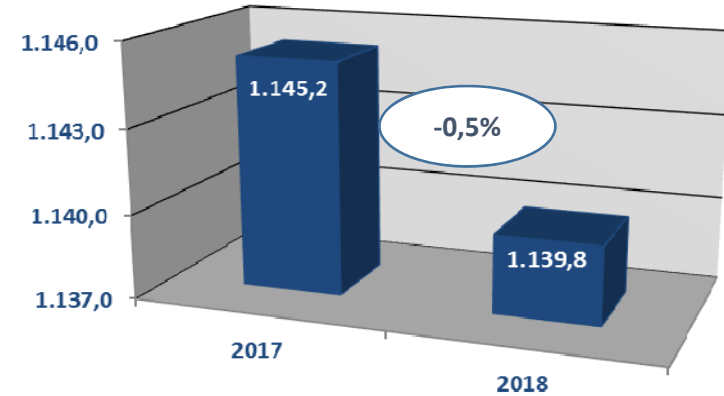
Migliaia di tonnellate



Cargo | IV trimestre



Cargo | Gen - Dic



CARGO 2018

IV TRIMESTRE - 1,7%

GEN - DIC - 0,5%

Cargo | Gen - Dic

