



ASSAEROPORTI

Associazione Italiana
Gestori Aeroporti

Traffico negli aeroporti italiani

III TRIMESTRE 2019

Principali risultati

DATI 2019	PASSEGGERI <i>milioni</i>	% SU 2018	MOVIMENTI <i>migliaia</i>	% SU 2018	CARGO <i>migliaia tons</i>	% SU 2018
III TRIMESTRE	59,9	+ 3,2	496,4	+ 1,7	270,2	-3,5
LUGLIO	20,5	+ 3,5	172,2	+ 2,0	102,2	- 2,5
AGOSTO	20,5	+ 3,8	167,8	+ 2,1	76,3	- 6,2
SETTEMBRE	19,0	+ 2,4	156,5	+ 1,0	91,7	- 2,2
GEN - SET	149,5	+ 4,3	1.273,4	+ 3,5	805,1	- 4,9

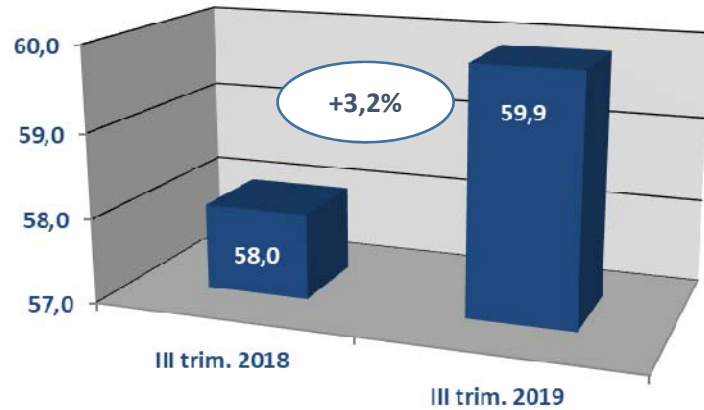


Traffico Passeggeri

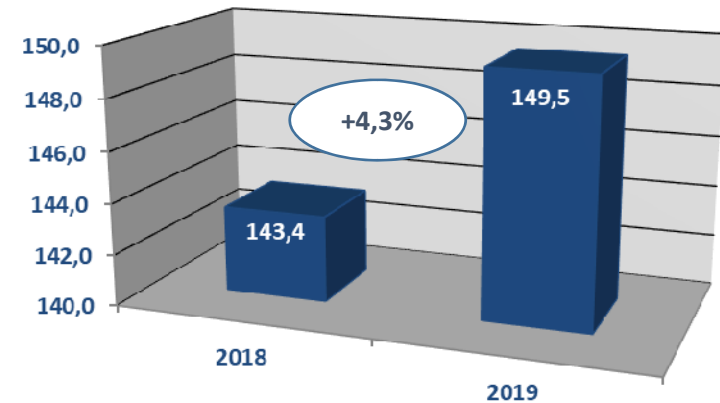
Milioni di passeggeri



Traffico passeggeri | III trimestre



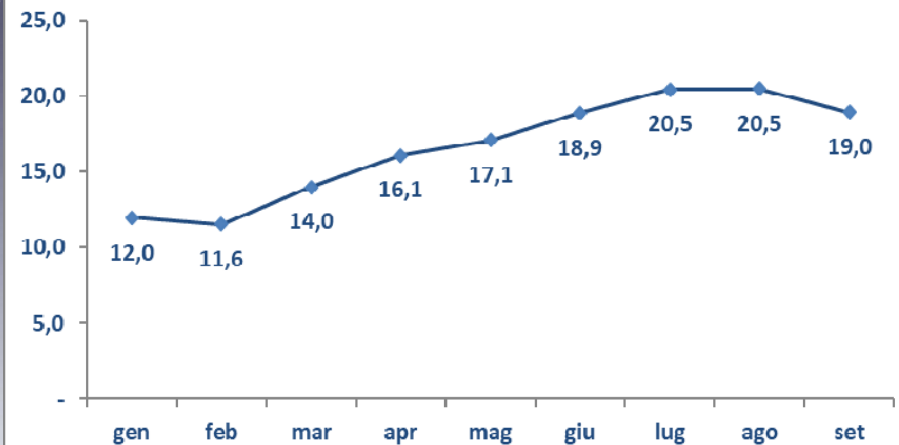
Traffico passeggeri | Gen - Sett



Il traffico passeggeri è aumentato di:

- **3,2% nel III trimestre dell'anno**
- **4,3% rispetto al 2018**

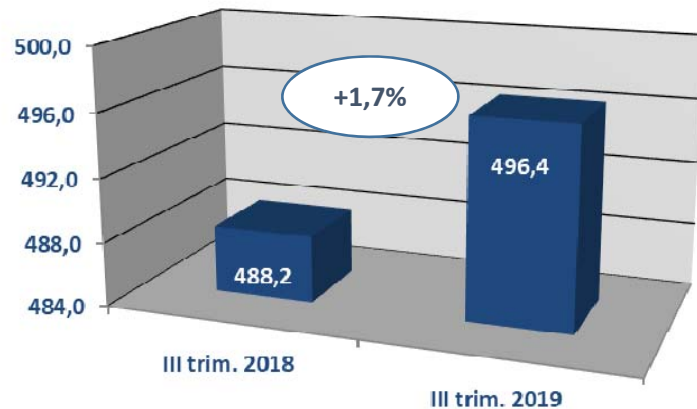
Traffico passeggeri | Gen - Sett



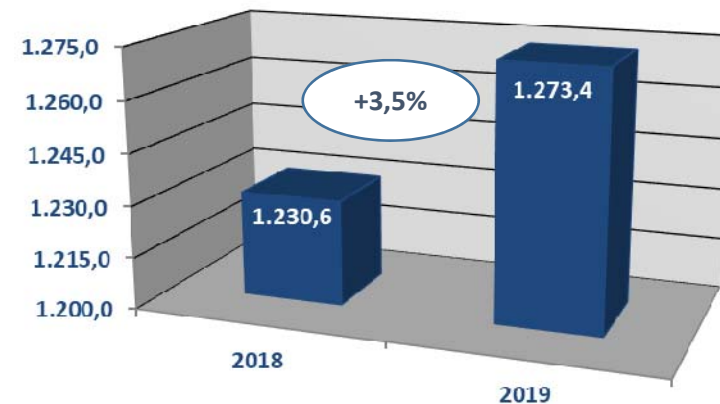
Movimenti

Migliaia di movimenti

Movimenti | III trimestre



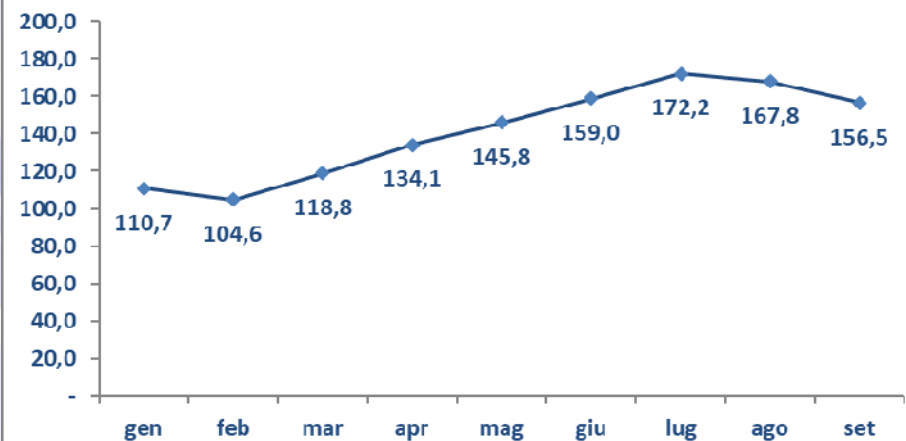
Movimenti | Gen - Sett



Il numero di movimenti è aumentato di:

- 1,7% nel III trimestre dell'anno
- 3,5% rispetto al 2018

Movimenti | Gen - Sett

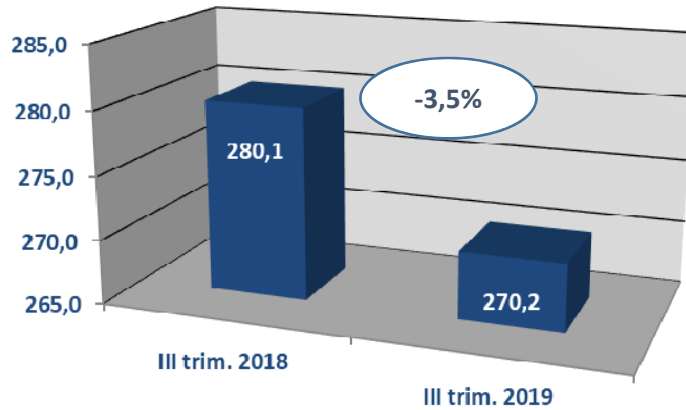


Traffico Cargo

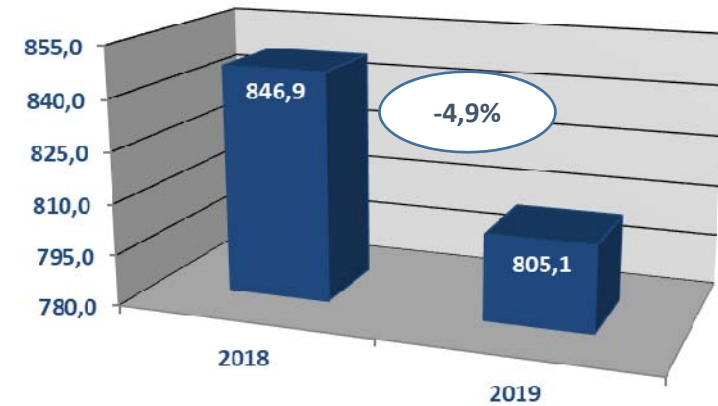
Migliaia di tonnellate



Cargo | III trimestre



Cargo | Gen - Sett



Il traffico cargo ha registrato un:

- **-3,5% nel III trimestre dell'anno**
- **-4,9% rispetto al 2018**

Cargo | Gen - Sett

