

# Traffico negli aeroporti italiani

## III trimestre 2016



Roma, 20/10/2016

## Traffico passeggeri

- **III trimestre 2016: 51,8** milioni di passeggeri (+ **4,0%** su III trimestre 2015)
  - Luglio 2016: 17,8 milioni di passeggeri (+ **5,3%** su Luglio 2015)
  - Agosto 2016: 17,7 milioni di passeggeri (+ **3,2%** su Agosto 2015)
  - Settembre 2016: 16,3 milioni di passeggeri (+ **3,5%** su Settembre 2015)
- **Gennaio - Settembre 2016: 127,1** milioni di passeggeri (+ **4,2%** su Gen. - Set. 2015)

## Movimenti

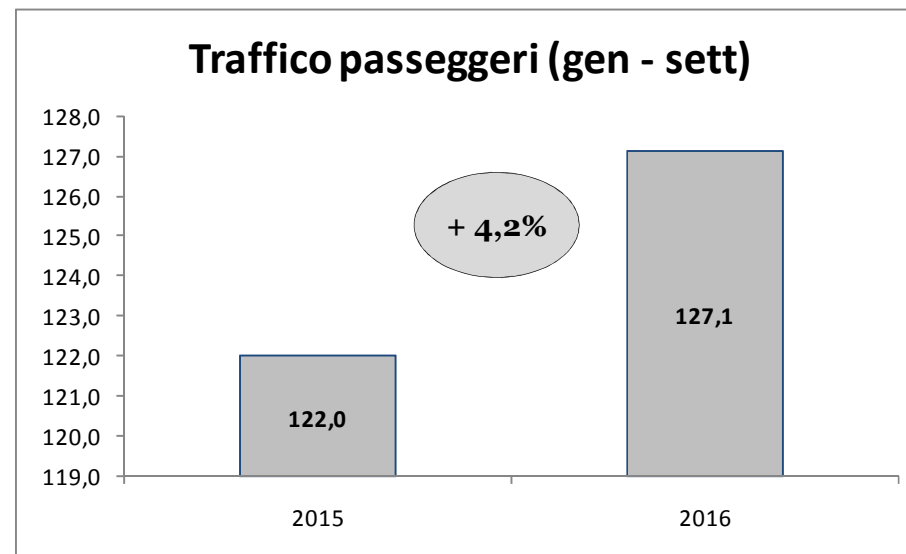
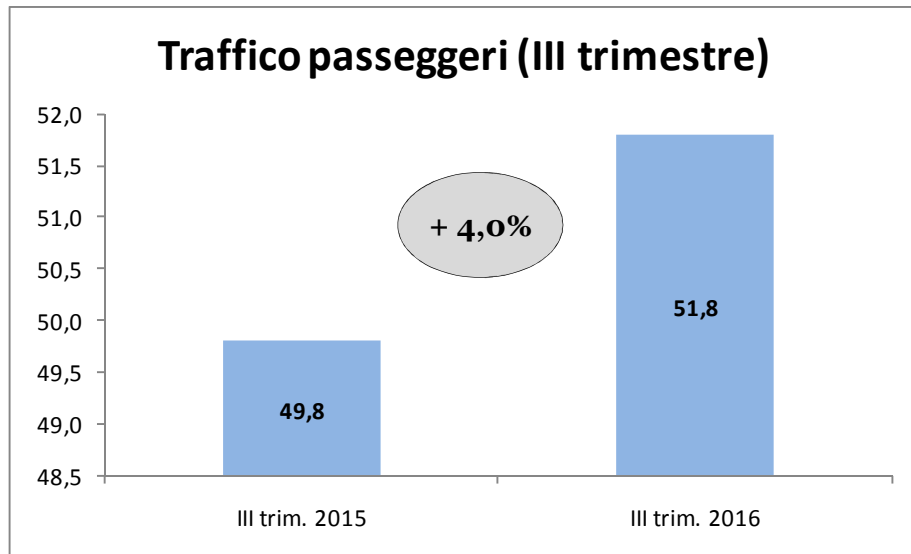
- **III trimestre 2016: 458,3** migliaia di movimenti (+ **3,9%** su III trimestre 2015)
  - Luglio 2016: 158,7 migliaia di movimenti (+ **3,9%** su Luglio 2015)
  - Agosto 2016: 155,6 migliaia di movimenti (+ **4,3%** su Agosto 2015)
  - Settembre 2016: 144,0 migliaia di movimenti (+ **3,6%** su Settembre 2015)
- **Gennaio - Settembre 2016: 1.158,8** migliaia di movimenti (+ **2,5%** su Gen. - Set. 2015)

## Traffico Cargo

- **III trimestre 2016: 254,1** migliaia di tonnellate (+ **4,9%** su III trimestre 2015)
  - Luglio 2016: 93,9 migliaia di tonnellate (+ **1,1%** su Luglio 2015)
  - Agosto 2016: 72,2 migliaia di tonnellate (+ **5,0%** su Agosto 2015)
  - Settembre 2016: 88,1 migliaia di tonnellate (+ **9,2%** su Settembre 2015)
- **Gennaio - Settembre 2016: 757,3** migliaia di tonnellate (+ **4,3%** su Gen. - Set. 2015) 2

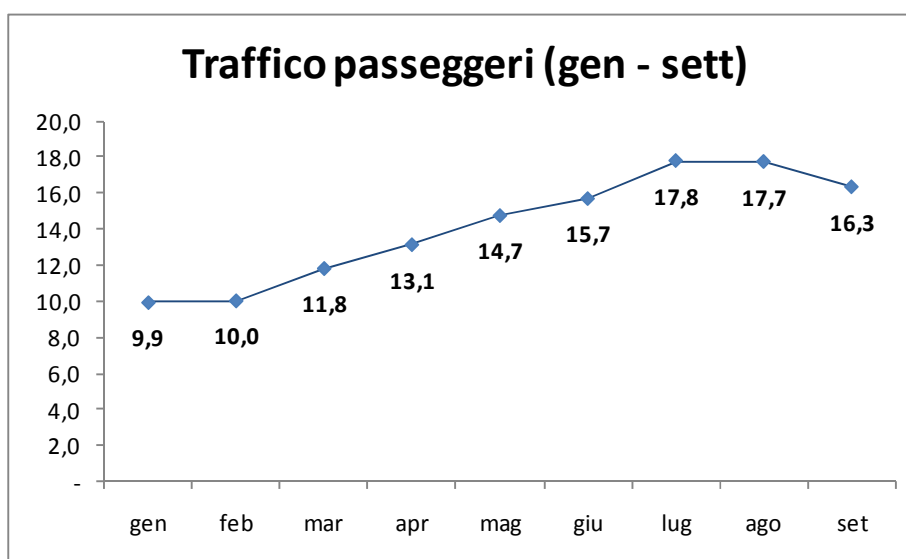
# Traffico passeggeri

Milioni di pax

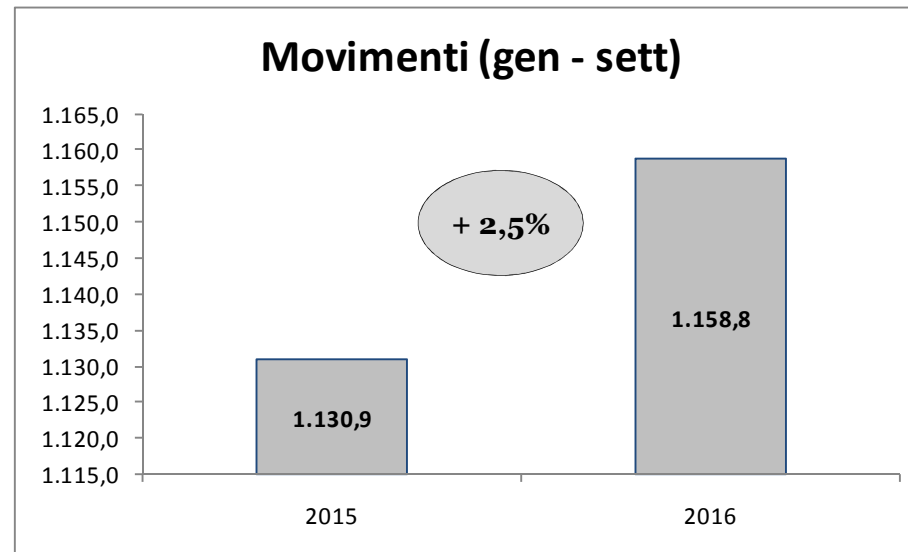
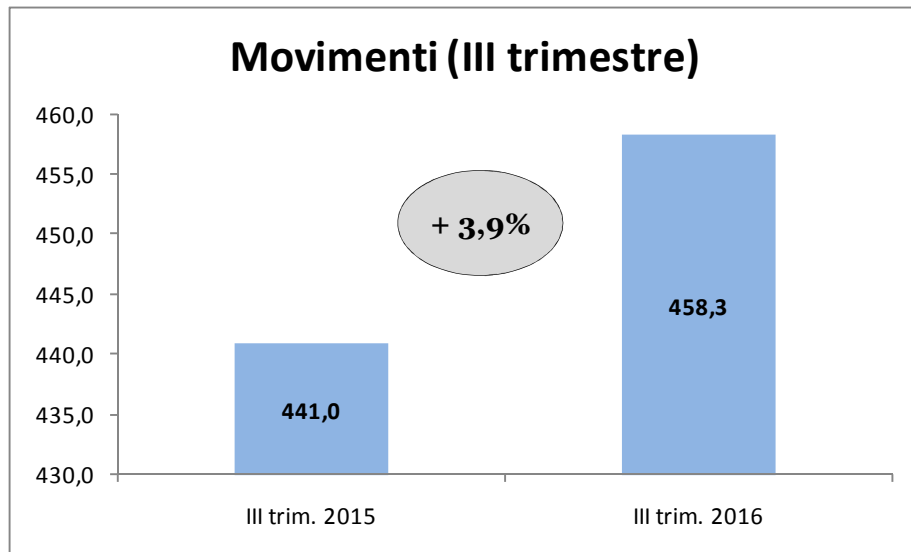


Il traffico passeggeri è aumentato:

- di 4,0% nel **terzo trimestre** dell'anno
- di 4,2% nei **primi nove mesi** dell'anno

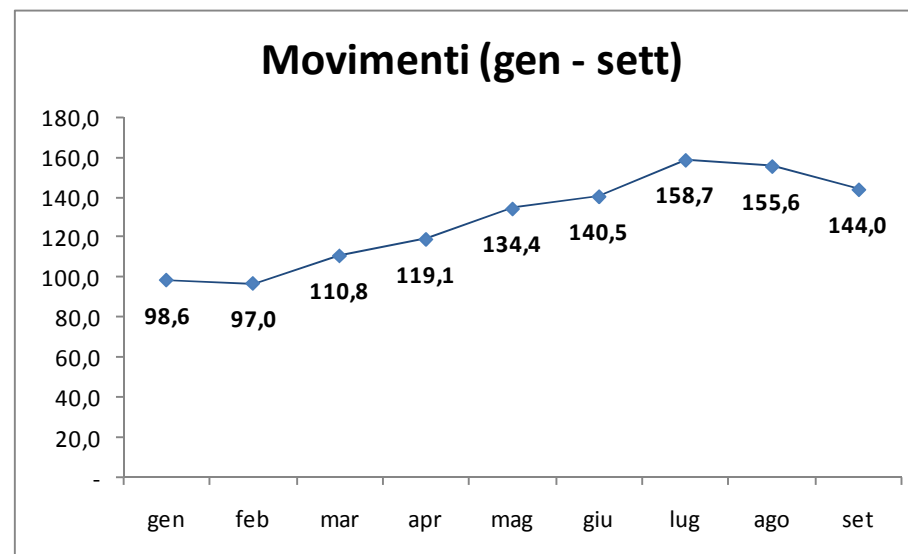


## Migliaia di movimenti



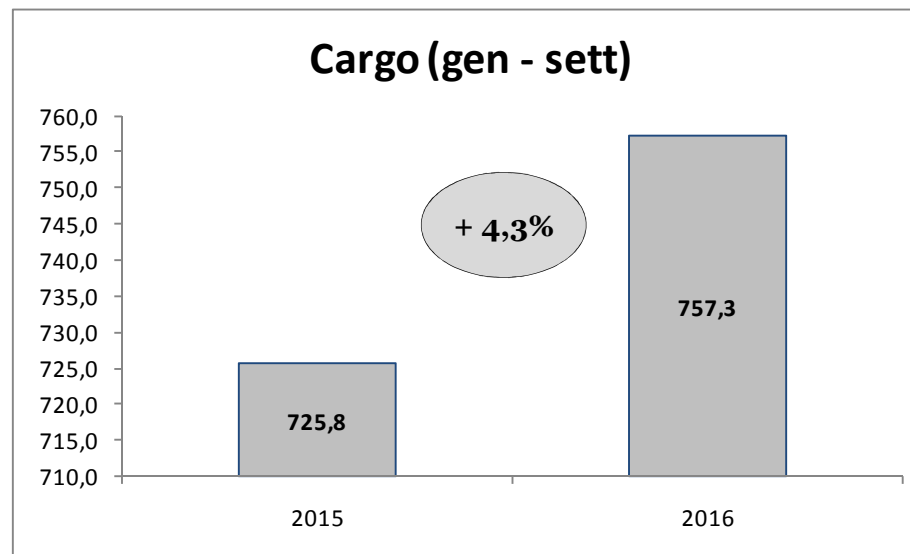
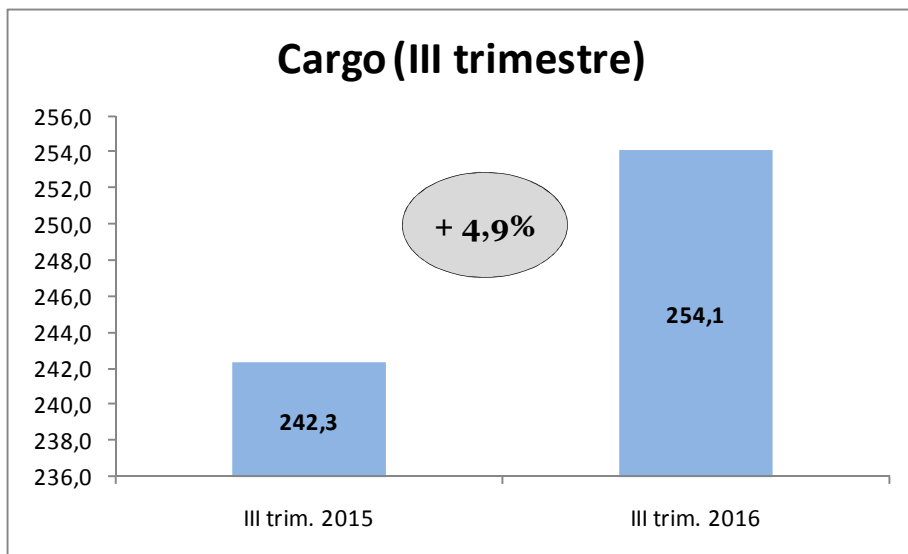
Il numero di movimenti è aumentato:

- di 3,9% nel **terzo trimestre** dell'anno
- di 2,5% nei **primi nove mesi** dell'anno



# Traffico cargo

Migliaia di tonnellate



Il traffico cargo è aumentato:

- di 4,9% nel **terzo trimestre** dell'anno
- di 4,3% nei **primi nove mesi** dell'anno

