

# Traffico negli aeroporti italiani III trimestre 2015



Roma, 18/11/2015

## Traffico passeggeri

- **III trimestre 2015: 49,8** milioni di passeggeri (+ **3,8%** su III trimestre 2014)
  - Luglio 2015: 16,9 milioni di passeggeri (+ **4,2%** su Luglio 2014)
  - Agosto 2015: 17,2 milioni di passeggeri (+ **2,6%** su Agosto 2014)
  - Settembre 2015: 15,8 milioni di passeggeri (+ **4,6%** su Settembre 2014)
- **Gennaio - Settembre 2015: 122,0** milioni di passeggeri (+ **4,4%** su Gen. - Set. 2014)

## Movimenti

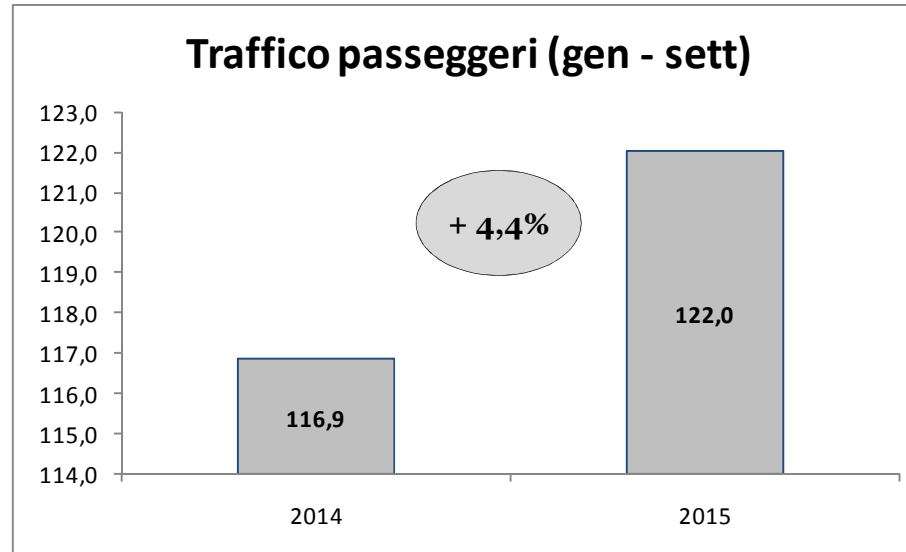
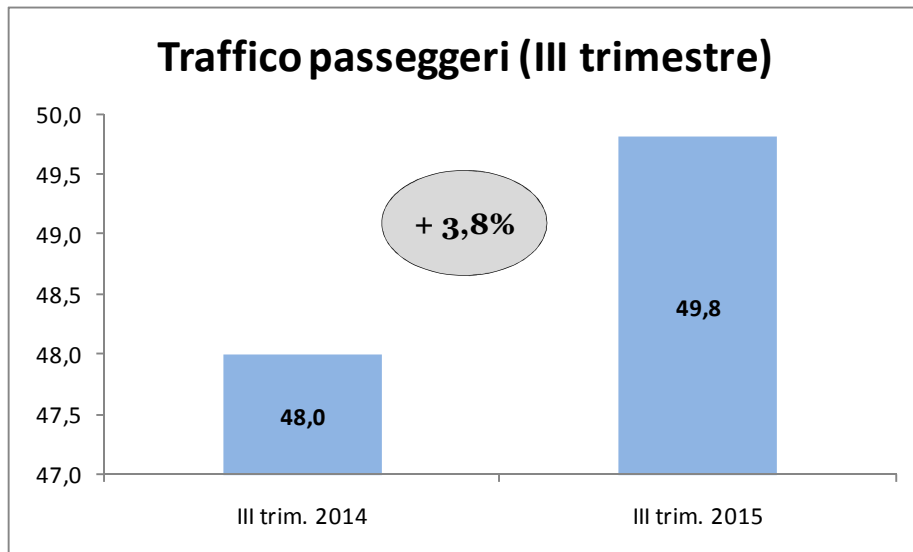
- **III trimestre 2015: 440,7** migliaia di movimenti (+ **0,5%** su III trimestre 2014)
  - Luglio 2015: 152,6 migliaia di movimenti (+ **0,7%** su Luglio 2014)
  - Agosto 2015: 149,1 migliaia di movimenti (- **0,3%** su Agosto 2014)
  - Settembre 2015: 139,0 migliaia di movimenti (+ **1,1%** su Settembre 2014)
- **Gennaio - Settembre 2015: 1.130,8** migliaia di movimenti (+ **0,9%** su Gen. - Set. 2014)

## Traffico Cargo

- **III trimestre 2015: 242,1** migliaia di tonnellate (+ **4,3%** su III trimestre 2014)
  - Luglio 2015: 92,7 migliaia di tonnellate (+ **4,3%** su Luglio 2014)
  - Agosto 2015: 68,8 migliaia di tonnellate (+ **6,7%** su Agosto 2014)
  - Settembre 2015: 80,6 migliaia di tonnellate (+ **2,4%** su Settembre 2014)
- **Gennaio - Settembre 2015: 725,8** migliaia di tonnellate (+ **3,8%** su Gen. - Set. 2014) <sup>2</sup>

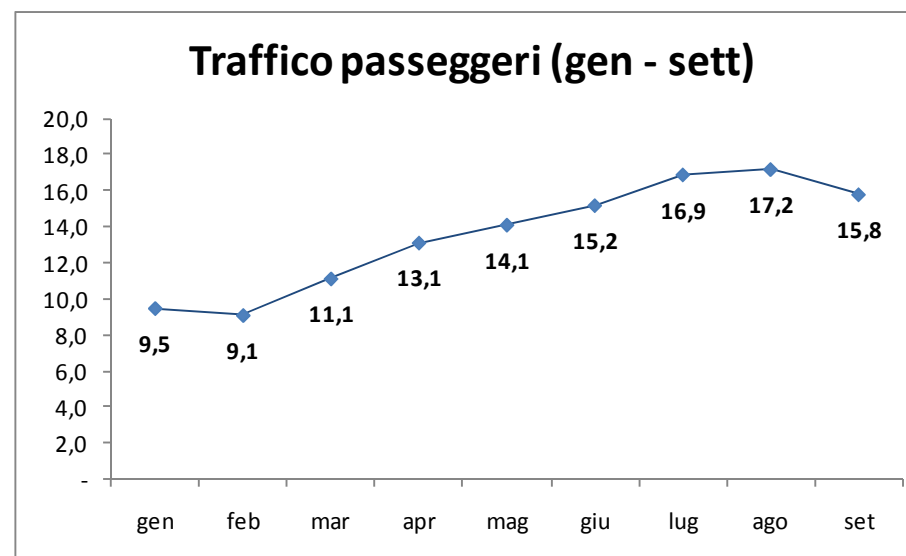
# Traffico passeggeri

Milioni di pax

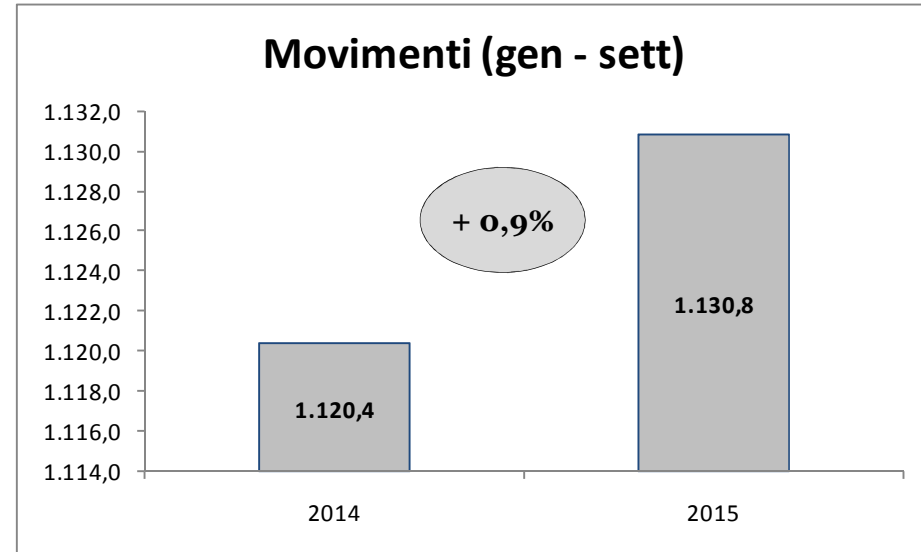
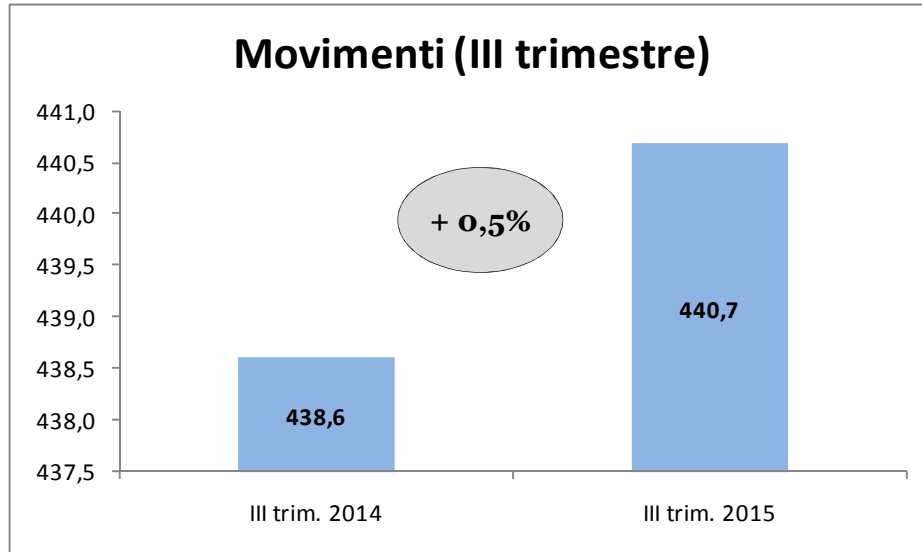


Il traffico passeggeri è aumentato:

- di 3,8% nel **terzo trimestre** dell'anno
- di 4,4% nei **primi nove mesi** dell'anno

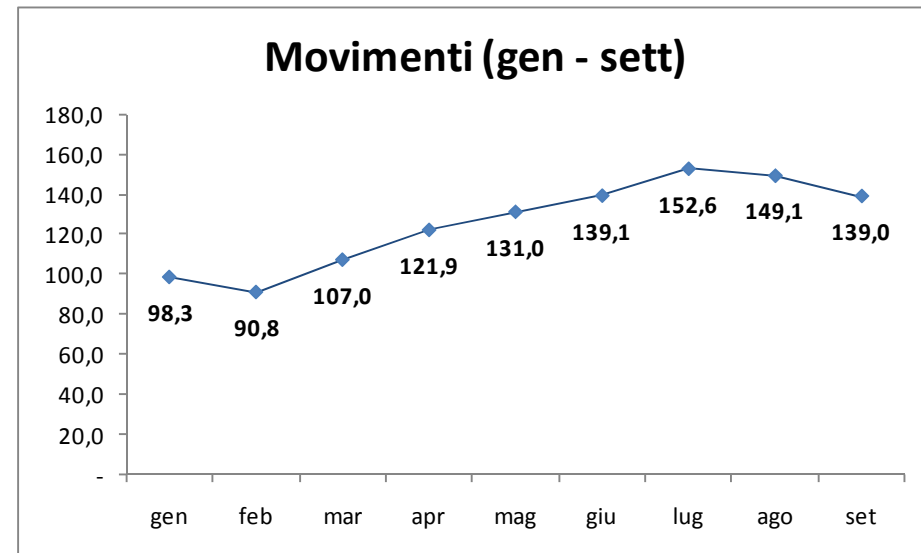


## Migliaia di movimenti



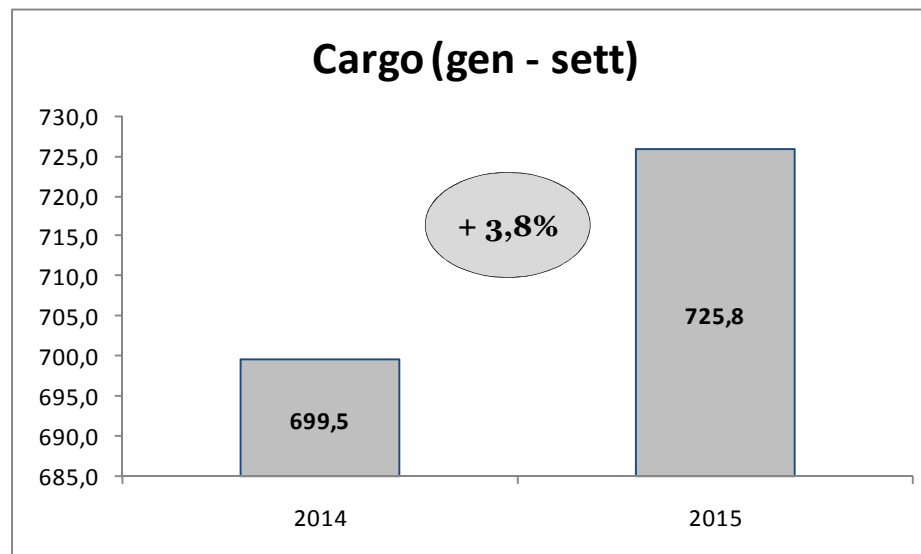
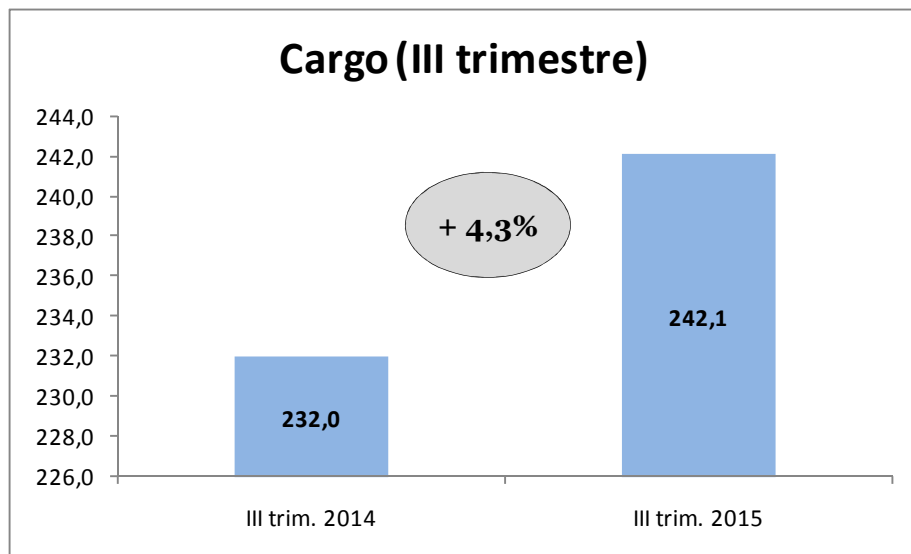
Il numero di movimenti è aumentato:

- di 0,5% nel **terzo trimestre** dell'anno
- di 0,9% nei **primi nove mesi** dell'anno



# Traffico cargo

Migliaia di tonnellate



Il traffico cargo è aumentato:

- di 4,3% nel **terzo trimestre** dell'anno
- di 3,8% nei **primi nove mesi** dell'anno

